

Fácil expansión en cresta estrecha.

ESSET KIT

- Expansión segura sin fractura de hueso.
- División de la cresta sin martillar.
- Fijación inicial asegurada para la carga inmediata, en el caso de la división de la cresta.
- Reducción del período de cicatrización.
- Colocación de implantes Ø4.0, Ø4.5 permitida en una cresta estrecha.

Cresta estrecha

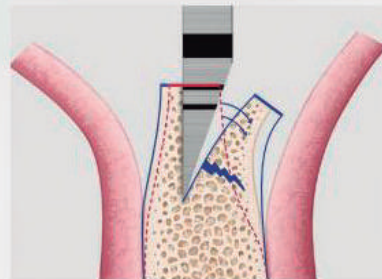


Fresas de expansión

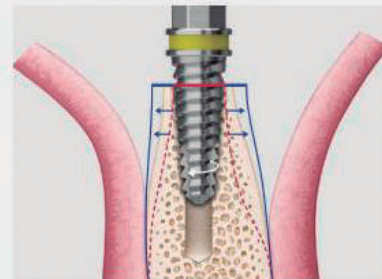


Expansión segura sin fractura del hueso.

- Minimice el riesgo de fractura al autorroscar, en el hueso dividido, con una fresa de expansión.
- Obtenga una alta fijación inicial mediante el uso de la elasticidad del hueso expandido.



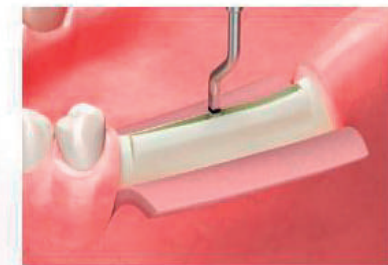
Otros kits de expansión de cresta.



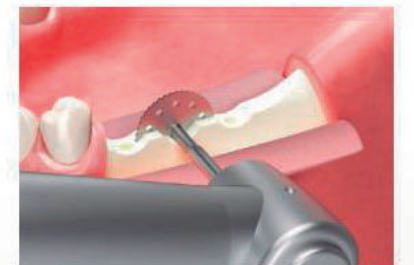
ESSET KIT

División de cresta sin martillar.

Elimine la incomodidad del paciente debido al martillo.

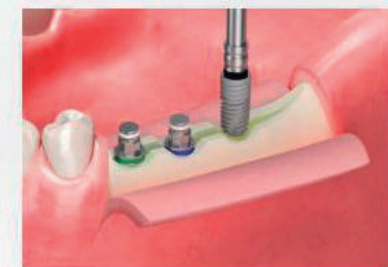


Otros kits de expansión de cresta.



ESSET KIT

Colocación de implantes sin sobre torque.



Posición adyacente a la cresta ensanchada con un fresado de expansión.

Secuencia Quirúrgica



· Allanamiento y nivelación del ancho mínimo de la cresta con la fresa de avellanado.



· Perforación inicial en la posición de colocación.



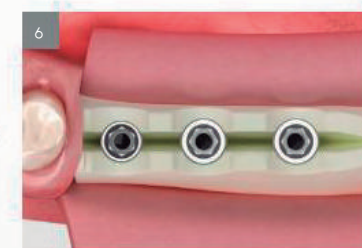
· División del hueso con la fresa de sierra.



· Ampliación del ancho del hueso con la fresa de expansión.



· Colocación del implante después de usar la fresa de expansión.



· Colocación completa de los implantes.



· Sutura.

ESSET KIT (HESEK)

Disponible para los siguientes sistemas de implantes:

- TSIII/IV
- USIII/IV

(Válido para sistemas de otras marcas)

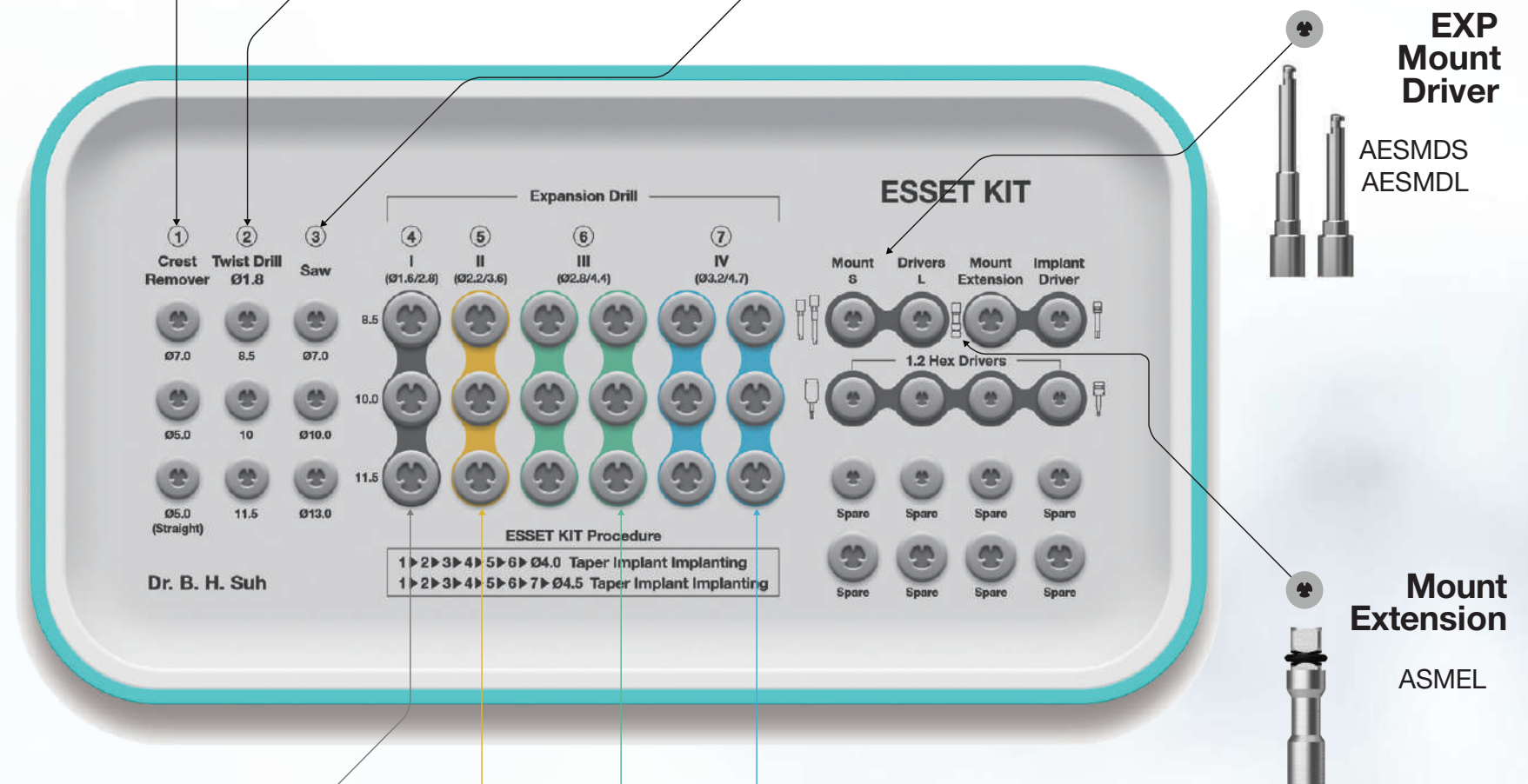


Componentes

Torque Wrench TQWCB



Depth Gauge ODG



ESSET KIT (HESEK)

Disponible para los siguientes sistemas de implantes:

- TSIII/IV
- USIII/IV

(Válido para sistemas de otras marcas)

Componentes

Torque Wrench TQWCB



Depth Gauge ODG

